

**Dolores Ross   Luisa Berghout  
Marleen Mertens   Roberto Dagnino**

# **Mooi zo!**

## **Corso di lingua neerlandese**

### **Soluzioni degli esercizi**

**EDITORE ULRICO HOEPLI MILANO**

#### **INDICE**

Unità 1	1	Unità 10	18
Unità 2	2	Unità 11	20
Unità 3	3	Unità 12	22
Unità 4	5	Herhalingsessie 2	24
Unità 5	7	Unità 13	26
Unità 6	9	Unità 14	28
Herhalingsessie 1	11	Unità 15	30
Unità 7	12	Unità 16	32
Unità 8	14	Herhalingsessie 3	34
Unità 9	16		

*Gli esercizi di cui non si riporta la soluzione prevedono una risposta aperta.*



## Unità 1

### Oefening 1

1W, 2N, 3N, 4W, 5N, 6N, 7W, 8N.

### Oefening 2

1. ontmoet; 2. spreken; 3. weten; 4. zoekt; 5. wil; 6. zitten; 7. vindt; 8. studeren; 9. begrijpt; 10. wacht.

### Oefening 4

1c, 2e, 3b, 4d, 5a.

### Oefening 5

1. waar; 2. wat; 3. hoe; 4. waar, vandaan; 5. hoe; 6. wie; 7. hoe; 8. hoeveel.

### Oefening 6

1b, 2e, 3d, 4a, 5h, 6i, 7f, 8c, 9g.

### Oefening 7

1. Zij is Nederlandse. 2. Hij is Italiaan. 3. Ik ben Vlaamse. 4. Ben je Française? 5. Hij is Amerikaan. 6. Bent u Duits(er)? 7. Zie je die Engelsman? 8. Spreek je Nederlands? 9. Studeer je Spaans? 10. Begrijp je Italiaans?

### Oefening 11

1. goedemorgen; 2. hallo; 3. hoe gaat het met u? 4. heel goed; 5. uitstekend; 6. Duitsland; 7. Nederlands; 8. Nederland; 9. tot ziens.

### Oefening 12

1. lat, vaak, bal; 2. boot, rot, stok; 3. leef, bed, leed; 4. bied, liep, rit.

### Oefening 13

1. buur; 2. lijf; 3. zout; 4. kluif; 5. roet; 6. vuil; 7. lus; 8. deur; 9. blauw; 10. klus; 11. buis; 12. hou; 13. groei; 14. haai; 15. leuk.

### Oefening 14

1. voornaam; 2. naam; 3. woon; 4. kom; 5. spreek; 6. ben; 7. kom. 8. woon; 9. studeer; 10. spreek; 11. is; 12. komt; 13. woont; 14. studeert; 15. ben; 16. voornaam; 17. kom; 18. woon; 19. werk; 20. heet; 21. kom; 22. woon; 23. studeer; 24. spreek.

### Oefening 18

1. goedemorgen; 2. hoi; 3. welterusten; 4. tot ziens; 5. goedemiddag; 6. hallo!; 7. tot gauw; 8. tot straks.

### Oefening 19

1J, 2J, 3J, 4U, 5U.



## Unità 2

### Oefening 1

1N, 2N, 3W, 4W, 5N, 6W, 7W, 8W.

### Oefening 2

1. zijn feest; 2. hun vrienden; 3. uw achternaam; 4. jouw bloemen; 5. ons biertje; 6. mijn verjaardag; 7. onze familie; 8. jullie adres; 9. haar moeder.

### Oefening 3

- a. 1. artsen; 2. ziekenhuizen; 3. verjaardagen; 4. vaders; 5. feesten; 6. jongens; 7. broers; 8. vrienden; 9. jaren; 10. cafés.
- b. 1. klas; 2. huisbaas; 3. vrouw; 4. kind; 5. taal; 6. tulp; 7. stad.

### Oefening 4

1. vieren; 2. komt; 3. is; 4. vindt; 5. heet; 6. is; 7. werkt; 8. heet; 9. geeft; 10. heeft; 11. heet; 12. wonen; 13. hebben; 14. werken; 15. gaat; 16. zijn; 17. zijn; 18. hebben; 19. is; 20. heeft; 21. is; 22. ligt; 23. vindt; 24. gaan.

### Oefening 5

1. Woont Emma nog thuis? 2. Werken Willem en Astrid voor een internationaal bedrijf? 3. Heet Emma's moeder Linda? 4. Werkt de vader van Emma op een basisschool? 5. Is Willem getrouwd met Astrid? 6. Hij komt uit een leuk gezin. 7. Emma heeft een broer en een zus. 8. De schoonzus van Emma heet Astrid. 9. Is de moeder van Emma lerares?

### Oefening 6

1. moeder; 2. grootvader/opa; 3. tante, oom; 4. schoonmoeder; 5. man; 6. neef, nicht; 7. vrouw; 8. zwager.

### Oefening 7

1. grootvader/opa; 2. grootmoeder/oma; 3. tante; 4. oom; 5. moeder; 6. tante; 7. oom; 8. schoonzus; 9. broer; 10. zus; 11. neef; 12. nicht; 13. nicht; 14. neef.

### Oefening 8

1. aardige; 2. trotse; 3. overleden; 4. leuk; 5. hele; 6. jonge; 7. gelukkige; 8. oude; 9. grote; 10. gezellig.

**Oefening 10**

1. blond; 2. blauw; 3. lang; 4. dun; 5. rustig; 6. dik; 7. korte; 8. bruine; 9. druk; 10. moe; 11. klein; 12. zwart; 13. donkere; 14. vrolijk; 15. makkelijke.

**Oefening 14**

1. acht; 2. dertien; 3. negen; 4. zestien; 5. vier; 6. twaalf; 7. twintig; 8. drie; 9. achttien; 10. zeven; 11. nul; 12. zes.

**Oefening 15**

1. Vandaag is Bart jarig. 2. Hij werkt op een basisschool. 3. Hij wordt 53. 4. Vandaag is het woensdag/Het is woensdag. 5. Het is mei en voorjaar/lente. 6. Ja, ze geeft een bos tulpen. 7. Ze hebben twee kinderen. 8. Hij heeft kort bruin haar. 9. Nee, ze zijn overleden.

**Oefening 16**

1. Smit; 2. een meisje; 3. 7 april 2017; 4. ik bel eerst de ouders; 5. in de middag; de moeder en het kind slapen.

**Oefening 17**

*Ad esempio*

Lieve Joost,

Ik ben woensdag jarig en geef een verjaardagsfeestje. Heb je tijd? Mijn familie en veel vrienden komen ook. En er is taart. Het wordt leuk. De afspraak is om 20u in mijn huis.  
Tot woensdag!

**Oefening 18**

1. verjaardagsfeestje; 2. vriend; 3. lekkere; 4. gefeliciteerd; 5. taart; 6. cadeaus.

**Unità 3****Oefening 1**



1. Peter staat om half zeven op. 2. Amber ligt in bed. 3. Nee, Peter kan niet goed koken. 4. Peter maakt het ontbijt klaar. 5. In Vlaanderen zeg je “cinema”. 6. De film begint om 10 uur. 7. Ze spreken af voor het restaurant. 8. “De betere tijden” is een restaurant.

**Oefening 2**

1d, 2e, 3f, 4g, 5i, 6j, 7a, 8b, 9h, 10c.

**Oefening 3**

1. 10:00; 2. 06:05; 3. 20:10; 4. 18:45; 5. 10:30; 6. 16:25; 7. 14:40; 8. 11:45; 9. 19:35; 10. 00:00.

**Oefening 4**

### Oefening 5

1. Op vrijdag is het Van Gogh museum tot tien uur open. 2. Het Anne Frank Huis gaat om negen uur open. 3. Ja, het Rijksmuseum is op zondag open. 4. Het Stedelijk Museum kun je tot tien uur bezoeken. 5. Het Rijksmuseum sluit om vijf uur. 6. Je kunt nog kaartjes kopen tot half vijf. 7. Het Van Gogh Museum, het Rijksmuseum en het Anne Frank Huis gaan al om negen uur open. 8. De receptie sluit om zes uur.

### Oefening 6

1. haar; 2. ze; 3. ze/hen; 4. het; 5. hem; 6. zij/ze; 7. ons; 8. ze; 9. haar; 10. hem.

### Oefening 7

1. wassen ons; 2. droogt zich; 3. vervelen zich; 4. vermaken je; 5. kleedt je.

### Oefening 8

1. mag, vragen; 2. kunt, helpen; 3. ga, ontbijten; 4. wil, klaarmaken; 5. kan, uitnodigen; 6. zal/gaat, beginnen; 7. willen, opstaan; 8. moet, zijn; 9. wil, voorstellen; 10. wil, gaan.

### Oefening 9

1. nodigen, uit; 2. stel, voor; 3. maakt, klaar; 4. spreekt, af; 5. belt, op; 6. doet, open.

### Oefening 10

1. is dol op; 2. interesseren, zich voor; 3. heeft, belangstelling voor; 4. is gek op; 5. vindt, leuk.

### Oefening 11

1. op; 2. naar; 3. met; 4. zonder; 5. in; 6. aan; 7. van; 8. op; 9. onder; 10. voor.

### Oefening 12

1. geen; 2. niet; 3. geen; 4. niet; 5. niet; 6. geen.

### Oefening 13

1N, 2W, 3N, 4W, 5N, 6W.

### Oefening 14

1. Waar wacht Amber op Peter? 2. Hoe laat is de afspraak? 3. Fietst Peter? 4. Waarom gaan ze meteen in de rij staan? 5. Waar wil Amber zitten? 6. Vinden ze een goede plek? 7. Hoe vindt Amber de stoelen? 8. Hoelang duurt de film? 9. Is Amber moe?

### Oefening 15

1c, 2e, 3a, 4d, 5f, 6b.

### Oefening 17

1. met; 2. gaat; 3. heel goed; 4. uitstekend; 5. waarom; 6. jas; 7. mee; 8. kiezen; 9. slecht 10. werken; 11. 's middags; 12. half vier; 13. laat; 14. leuke; 15. goedkope.

### Oefening 20

1. 54; 2. 88; 3. 33; 4. 45; 5. 54; 6. 99; 7. 100; 8. 76.

### Oefening 21

1. 33; 2. 70; 3. 99; 4. 88; 5. 64; 6. 78; 7. 82; 8. 21.

**Oefening 22**

1. ontbijt; 2. boter; 3. vleeswaren; 4. melk; 5. appelstroop; 6. cola; 7. thee; 8. bier; 9. boodschappen; 10. avondeten; 11. journaal; 12. gaat.

**Oefening 23**

**Eten:** pindakaas, beschuit, koek, brood, jam, kaas.

**Drinken:** karnemelk, appelsap, koffie, thee, bier, borrel.

**Unità 4****Oefening 1**

1. Ze wil gaan joggen. 2. Nee, ze zit op een tennisclub. 3. In de zomervakantie tennist ze dagelijks. 4. Ze zwemt ook graag. 5. Peter speelt volleybal en schaatst. 6. Peter wil Amber leren schaatsen. 7. In de herfst kun je schaatsen in een schaatshal. 8. Ze beginnen onmiddellijk.

**Oefening 2**

1. vaak/dikwijls 2. dagelijks 3. vaak/dikwijls 4. altijd 5. meestal 6. geregeld 7. gewoonlijk 8. direct 9. nu.

**Oefening 3**

Tegenwoordig, meestal, soms, steeds, eerst, dan, daarna, in het begin, meestal, vervolgens, tenslotte, spoedig, weleens, dan, later, een keer.

**Oefening 4**

8, 3, 4, 6, 7, 5, 2, 1.

**Oefening 5**

1. eerst; 2. dan; 3. daarna; 4. vervolgens; 5. tenslotte.

**Oefening 6**

1j, 2g, 3k, 4i, 5e, 6a, 7n, 8c, 9d, 10f, 11h, 12b, 13l, 14m.

**Oefening 8**

1. vijf parlementsleden; 2. acht mogelijkheden; 3. drie eieren; 4. negen musea/museums; 5. vier cafés; 6. twee radio's; 7. zes dagen; 8. zeven steden; 9. tien moeilijkheden; 10. twintig kinderen.

**Oefening 9**

1. oefent; 2. studeert; 3. vindt; 4. trek, aan, kom; 5. organiseert; 6. roostert; 7. wees; 8. blijven, thuis; 9. genieten; 10. probeer; 11. luistert, kijkt; 12. hou(d), vast.

**Oefening 10**

1W, 2N, 3N, 4W, 5W, 6N, 7N, 8W, 9N, 10W.

**Oefening 11**

1a, 2c, 3d, 4f, 5i, 6b, 7c, 8e, 9g, 10c, 11h, 12b, 13d, 14j, 15g, 16h, 17i, 18g.

**Oefening 13**

1. Ik zit te schrijven. 2. Zij staan te wachten/Zij zitten te wachten. 3. Staan jullie in de rij? 4. Wij zitten in de klas. 5. Haar moeder ligt te slapen. 6. Waar staat jouw auto? 7. De kinderen liggen nog in bed. 8. De voetballer ligt op de grond.

**Oefening 14**

	Peter	Emma	Amber	Letizia
<i>Maandag</i>	volleyballen	salsadansen	zwemmen	gitaarles
<i>Dinsdag</i>	volleyballen			
<i>Woensdag</i>	volleyballen		tennisen	gitaarles
<i>Donderdag</i>	volleyballen	salsadansen		
<i>Vrijdag</i>	volleyballen		zwemmen	
<i>Zaterdag</i>	wedstrijd			

**Oefening 15**

1. Amber; 2. Letizia; 3. Peter; 4. Amber; 5. Letizia; 6. Peter; 7. Emma; 8. Peter; 9. Amber; 10. Emma.

**Oefening 16**

1c, 2d, 3j, 4e, 5i, 6a, 7h, 8b, 9g, 10f.

**Oefening 17**

1. Zou je dat voor mij doen? 2. Ik zou graag fietsen. 3. Wij zouden liever lopen. 4. Zou jij even koffie willen zetten? 5. Zouden zij een schaatswedstrijd willen organiseren? 6. Anna zou graag gaan rennen. 7. Hoe laat zou hij willen vertrekken? 8. Jullie zouden al met de les kunnen beginnen. 9. Zou u de tafel even kunnen dekken? 10. Mijn vriendin zou vandaag moeten spelen.

**Oefening 18**

1. Het jongerencentrum heet "De Soos". 2. De officiële opening is op zaterdag van 19.00 tot 24.00 uur. 3. Nee, je moet 16 jaar zijn. 4. Je kunt daar darten, biljarten en tafelfootballen. 5. Je kunt een cursus knutselen, tekenen of schilderen volgen. 6. Op internet kun je chatten, surfen of gamen. 7. Op vrijdag en op zaterdag zijn er thema-avonden, filmavonden en disco-avonden. 8. Je kunt surfen naar de website of op de Facebookpagina kijken.

**Oefening 23**

1. honderd plus eenenvijftig is honderd eenenvijftig; 2. negenhonderdtachtig min zestig is negenhonderd twintig; 3. driehonderd en tien maal twee is zeshonderd twintig; 4. tweehonderdvijftig maal vier is duizend; 5. twaalfhonderd min honderdveertig is duizend en zestig.

**Oefening 24**

1. 1997; 2. pallamano, *handbal*; 3. pallacanestro, *basketbal*; 4. Leeuwarden, Sneek, IJlst, Sloten, Stavoren, Hindeloopen, Workum, Bolsward, Harlingen, Franeker, Dokkum, Leeuwarden; 5. *fiet-sen* indica il semplice andare in bicicletta nell'ambito della vita quotidiana o a scopo ricreativo, *wielrennen* indica invece l'andare in bicicletta a scopo sportivo, a livello tanto amatoriale quanto professionale; 6. *wadlopen*.

**Unità 5****Oefening 1**

1N, 2W, 3N, 4N, 5W, 6N, 7N, 8W, 9N, 10W.

**Oefening 2**

1. suiker; 2. koffie; 3. zuigfles; 4. eieren; 5. boterham; 6. kaas; 7. jam; 8. melk; 9. beker; 10. ontbijtkoek.

**Oefening 3**

1. margarine; 2. pindakaas; 3. zuigfles; 4. kaas; 5. zeep; 6. crèche.

**Oefening 4**

1h, 2j, 3a, 4e, 5f, 6i, 7b, 8c, 9d, 10g.

**Oefening 5**

1. sommigen, anderen; 2. allemaal; 3. verschillende; 4. allebei; 5. niemand; 6. iedereen; 7. alles; 8. weinig; 9. wat; 10. heel wat; 11. hele.

**Oefening 6**

1. Heb je veel vrienden? Nee, ik heb weinig vrienden. 2. Sommige studenten zijn goed, maar de anderen studeren weinig. 3. Mag/Kan iedereen naar het concert (gaan)?/Mogen/Kunnen ze allemaal naar het concert (gaan)? 4. De dokter heeft het erg druk, hij moet heel wat patiënten bezoeken. 5. Wij willen een paar boeken kopen.

**Oefening 7**

1. groter; 2. natter; 3. oudst; 4. beste; 5. aardiger; 6. kleinste; 7. mooiste; 8. minder.

**Oefening 8**

1. Bij de lunch eten Nederlanders boterhammen of broodjes met beleg. 2. Bij een broodmaaltijd kun je melk, thee, vruchtensap of een frisdrank drinken. 3. Leti drinkt altijd water bij de lunch. 4. Vla is een toetje. 5. De mediterrane keuken is gezonder omdat je meer groenten eet. 6. Veel Nederlanders eten buiten de deur omdat er geen tijd is om naar huis te gaan. 7. De meisjes eten aan een tafeltje bij het raam. 8. Een uitsmijter bestaat uit twee boterhammen met eieren, ham en kaas. 9. Een broodje gezond is een broodje met sla, tomaten en komkommer. 10. Amber bestelt een pannenkoek met ham en champignons.



### Oefening 9

**Eten:** pannenkoek, boterham, broodje, beleg, kaas, ham, vlees, vis, kip, groente, brood, toetje, vla, eieren, tomaat, champignons, kaas, vleeswaren, ontbijtkoek.

**Drinken:** melk, koffie, thee, limonade, frisdrank, bier, wijn, sinaasappelsap, appelsap, cola, water.

### Oefening 10

1p, 2t, 3r, 4q, 5s, 6g, 7j, 8d, 9f, 10m, 11n, 12i, 13o, 14b, 15h, 16e, 17k, 18a, 19c, 20l.

### Oefening 11

1. Ik denk dat het mooi weer wordt. 2. Roos zegt dat ze een boterham met jam wil. 3. De docent weet niet of/dat Peter hard studeert. 4. Ik denk niet dat hij naar dat concert wil gaan. 5. Hij zegt dat het kouder wordt. 6. Wij twijfelen of dit antwoord juist is. 7. Willem antwoordt dat de melk lekker smaakt. 8. Weet je dat je 's morgens geen tv mag kijken? 9. Hij vraagt me of ik van voetballen houd.

### Oefening 12

1. als; 2. omdat; 3. voordat; 4. als; 5. dat; 6. als; 7. dat; 8. wanneer.

### Oefening 13

1. Hij is verdrietig omdat zij weg is. 2. Daan zit in een kinderstoeltje, want hij is nog maar zes maanden oud. 3. Roos protesteert omdat er geen ontbijtkoek is. 4. Morgen ga je niet naar school, omdat je ziek bent. 5. Hij wil naar bed gaan, want hij is moe.

### Oefening 14

1. mesje; 2. vorkje; 3. lepeltje; 4. glaasje; 5. bordje; 6. servetje; 7. kopje; 8. schoteltje; 9. tafelkleedje; 10. broodje; 11. eitje; 12. biertje; 13. tafeltje.

### Oefening 15

1. kroket; 2. Febo; 3. voedsel uit de automaat; 4. verse; 5. De Zevende Hemel; 6. vegetarisch; 7. veganisten; 8. toilet; 9. aperitiefje; 10. overheerlijk.

### Oefening 18

1h, 2f, 3b, 4l, 5d, 6i, 7c, 8g, 9k, 10a, 11e, 12j.

### Oefening 19

1d, 2f, 3e, 4c, 5b, 6a.

### Oefening 21

**Ontbijt:** beschuit, jam, confituur, boterham, beleg, vleeswaren, pap, muesli, zoet beleg, vruchtensap, pindakaas, koekjes, hagelslag, kaas, ham, melk, eitje, broodje, sinaasappelsap.

**Lunch:** boterham, beleg, vleeswaren, soep, kaas, ham, melk, broodje.

**Diner:** soep, groenten, aardappelen, rijst, stampot, vis, kip, vlees.

### Oefening 25

hagelslag; koffie; drop (*caramelle alla liquirizia dolci o salate*); chocolade; soep + rookworst.

**Oefening 26**

1. poffertjes; 2. kaassoufflés; 3. kipsaté; 4. sambal; 5. rookworst.

P	R	R	T	F	L	S	W	K	A	O	F	L	A
O	R	T	S	S	K	F	S	L	L	É	A	A	F
F	S	K	A	A	S	S	O	U	F	F	L	É	S
F	A	I	U	M	W	F	R	T	F	O	S	T	É
E	É	P	W	B	R	S	F	T	W	T	T	T	W
R	F	S	U	A	K	R	W	É	T	É	T	O	S
T	S	A	O	L	W	K	O	S	T	S	O	O	O
J	K	T	O	U	K	R	S	S	É	T	L	O	S
E	A	É	U	U	R	O	O	K	W	O	R	S	T
S	A	U	U	W	R	U	K	R	W	L	O	T	O

**Oefening 27**

**Nederland:** poffertjes, bitterballen, vla, kipsaté, Goudse kaas.

**Vlaanderen:** paling in 't groen, stoemp, wafel, frietjes, pralines.

**Unità 6****Oefening 1**

1N, 2N, 3W, 4W, 5N, 6N, 7W, 8W.

**Oefening 2**

1. de tafel; 2. de kast; 3. de frisdrank; 4. het museum; 5. slapen; 6. de brug.

**Oefening 3**

1. De fietsers rijden altijd op het fietspad. 2. De jongen moet voorzichtig de weg oversteken. 3. De vrachtwagen stopt bij het stoplicht. 4. De auto rijdt hard over de snelweg. 5. De trein rijdt het station binnen. 6. Het vliegtuig landt op de landingsbaan. 7. Het schip vaart de haven uit. 8. De vrienden wandelen graag in het park. 9. De boot vaart onder een hoge brug. 10. De voetganger loopt het veiligst op het voetpad.

**Oefening 4**

1. negende; 2. twaalfde; 3. zeventiende; 4. drieëntwintigste; 5. dertigste; 6. achtendertigste; 7. tweeënveertigste; 8. vijftigste; 9. vierenzestigste; 10. zevenenzeventigste; 11. vijfentachtigste; 12. eenennegentigste; 13. negennegentigste; 14. honderdste.

**Oefening 5**

1. derde; 2. achttiende; 3. vierde; 4. eerste, tweede 5. zesde; 6. vijfde.

### Oefening 6

1. vliegen; 2. vaart; 3. rennen; 4. rijdt; 5. wandelen; 6. rijden; 7. fietsen; 8. rijdt; 9. loopt; 10. varen.

### Oefening 7

1. terugfietsen; 2. weghollen/wegrennen; 3. wegrijden; 4. meelopen; 5. wegvaren; 6. teruglopen; 7. doorfietsen; 8. wegspringen; 9. terugvaren. 10. doorlopen.

### Oefening 9

1. bij; 2. van, naar; 3. naar; 4. dichtbij; 5. naar; 6. voor/in, op; 7. tussen; 8. langs; 9. op; 10. tot.

### Oefening 11

1. Omdat ze nog moeten tanken. 2. Astrid. 3. Nee, het ligt vlakbij. 4. In de kiosk tegenover het pompstation. 5. De kindercrèche zit in hun wijk. 6. Omdat er werkzaamheden zijn. 7. Nee. 8. Omdat het al vol is. 9. Ze parkeert in een zijstraat. 10. Ja, ze halen het net.

### Oefening 12

1e, 2k, 3o, 4l, 5m, 6n, 7f, 8i, 9j, 10g, 11c, 12a, 13b, 14h, 15d.

### Oefening 13

1. Het lijkt dat alles in orde is. 2. Het schijnt dat er veel verkeer is. 3. Het schijnt dat ze veel geluk hebben. 4. Het lijkt dat je gelijk hebt. 5. Het schijnt dat Vlamingen niet zoveel schaatsen.

### Oefening 14

1. Wat gaat ze nu doen? 2. Ze lijken hard te rennen. 3. Elise begint richting centrum te wandelen. 4. Zij zullen de kinderen naar school brengen. 5. Ze schijnen geluk te hebben. 6. Wat wilt u eten? 7. Jullie moeten niet zoveel drinken. 8. Zij lijken de goede weg te nemen. 9. Zij hoeft niet te werken. 10. Haar vrienden willen naar de bioscoop gaan.

### Oefening 15

1. terwijl; 2. voordat; 3. aangezien; 4. nu; 5. totdat; 6. tenzij; 7. omdat.

### Oefening 17

8, 3, 6, 4, 1, 5, 7, 2.

### Oefening 18

1. rood-wit-blauw; 2. groen-wit-rood; 3. zwart-geel-rood; 4. zwart-rood-geel; 5. rood-geel-rood; 6. groen-wit-oranje.

### Oefening 19

1c, 2g, 3a, 4k, 5b, 6e, 7j, 8h, 9d, 10f, 11i, 12l.

### Oefening 20

1. fbcade; 2. bcda; 3. fcdeab; 4. bfgadce; 5. ebacd.

### Oefening 21

1c, 2b, 3d, 4e, 5a.

**Oefening 22**

1b, 2c, 3e, 4d, 5a.

**Herhalingsessie 1****Oefening 1**

1. bo-ter; 2. zuig-fles; 3. ap-pel-sap; 4. ren-nen; 5. ten-nis-sen; 6. re-ge-nen; 7. stu-de-ren; 8. ra-di-o; 9. u-ni-ver-si-teit; 10. pas-ta; 11. fiets-pad; 12. bood-schap-pen.

**Oefening 2**

**Korte klinker:** 3, 4, 8, 9, 11, 12

**Lange klinker:** 1, 2, 5, 6, 7, 10, 13.

**Oefening 4**

1. Amber is Vlaamse, maar ze studeert niet in België. Peter is een goede vriend van haar. Beiden studeren in Groningen. Ze gaan graag uit maar studeren ook hard. 2. Vrouwenvoetbal is erg populair in Nederland. Meer dan 2000 verenigingen hebben één of meer meisjesteams. 3. Peter staat meestal vroeg op. Hij gaat dan eerst douchen, vervolgens gaat hij naar de keuken en maakt een lekker ontbijt klaar. Dat betekent koffie met veel geroosterd brood en gebakken eieren.

**Oefening 5**

ophouden, weglopen, gigantisch, vriendin, verhuren, wakker, aankleden, bedanken, koffiezetten, gebruiken, broodrooster, verrassing, aantal, ontmoeting, begrijpen, situatie.

**Oefening 6**

negen, lepeltjes, natuurlijk, messen, beker, vertrekken, roosteren, feliciteren, hartelijk, logeren, gemakkelijk, wandelen, verschrikkelijk.

**Oefening 7**

1. Wij houden van muziek. 2. Je moet de voordeur sluiten. 3. Haar zoontje mag niet meer op zwemles. 4. Het is een leuk meisje. 5. Buiten is het koud. 6. Ze komen laat thuis. 7. Jullie vragen veel. 8. Ze legt het kind in bed.

**Oefening 9**

1. glazen – glaasje; 2. kinderen – kindje; 3. brieven – briefje; 4. bomen – boompje; 5. kippen – kippetje; 6. tafels – tafeltje; 7. radio's – radiootje; 8. muizen – muisje; 9. sappen – sapje; 10. paraplu's – parapluutje; 11. gaten – gaatje.

**Oefening 10**

1. zwarte; 2. open; 3. Italiaans; 4. sympathieke; 5. kleine; 6. vriendelijke; 7. lieve; 8. goedkoop; 9. blauwe; 10. prettige.

**Oefening 12**

1i, 2f, 3g, 4h, 5j, 6e, 7a, 8c, 9d, 10b.

### Oefening 13

1. beter – best; 2. groter – grootst; 3. liever – liefst; 4. meer – meest; 5. duurder – duurst; 6. lekkerder – lekkerst; 7. goedkoper – goedkoopst; 8. minder – minst; 9. verder – verst.

### Oefening 15

**Familie:** tante, dochter, kleinkind, neef.

**Hobby:** tekenen, knutselen, schilderen, koken.

**Kleuren:** paars, rood, geel, oranje.

**Verkeer:** fietspad, snelweg, file, zebrapad.

**Eten:** patat, vlees, rijst, brood.

**Dagen:** zaterdag, zondag, woensdag, vrijdag.

### Oefening 16

1c, 2l, 3m, 4n, 5a, 6i, 7h, 8g, 9k, 10j, 11o, 12b, 13f, 14d, 15e.

### Oefening 17

1. school; 2. mooi; 3. bioscoop; 4. nacht; 5. boos; 6. stoel; 7. hagelslag; 8. lief; 9. rot.

### Oefening 18

1. universiteit; 2. gezellig; 3. jongerencentrum; 4. huis; 5. weggaan; 6. opa; 7. crèche; 8. prima; 9. fiet-senstalling.

### Oefening 19

7, 5, 8, 6, 1, 2, 3, 4.

### Oefening 20

1c, 2c, 3b, 4a, 5b.

### Oefening 21

1. Elke morgen ga ik naar de stad. 2. Zij is niet op de universiteit. 3. We willen graag koffie. 4. Volgende week is hij jarig. 5. Amber gaat op de fiets naar het theater. 6. In Italië vieren wij vaak vakantie. 7. Komt hij morgenavond op haar feestje? 8. De auto is niet kapot.

### Oefening 22

1a, 2c, 3d, 4b, 5a, 6b, 7b, 8b, 9c.



## Unità 7

### Oefening 1

1W, 2N, 3N, 4W, 5W, 6N, 7W, 8W.

### Oefening 2

*Ad esempio*

**Oude flat (nadelen):** weinig plaats/klein, geen lift, niet goed geïsoleerd, hoge verwarmingskosten, geen douche, vochtvlekken, ramen sluiten niet goed, alleen een wc, veel geluid van de burens/dunne wanden.

**Droomhuis (voordelen):** prettige omgeving, veel groen, jonge gezinnen, brede gang, geen open keuken, kamers met veel licht, grote kamers, vier slaapkamers.

### Oefening 3

**De-woorden:** woning, flat, verdieping, etage, gang, trap, lift, verwarming, douche, wc, wastafel, muur, deur, wand, kelder, zolder, garage, woonkamer, keuken.

**Het-woorden:** huis, appartement, dak, bad, toilet, plafond, raam, schuurtje, gebouw.

### Oefening 4

1. plafond; 2. verwarming; 3. trap; 4. wastafel; 5. makelaar; 6. kinderwagen.

### Oefening 5

1h, 2i, 3d, 4a, 5f, 6e, 7b, 8g, 9c.

### Oefening 6

1. hadden; 2. was, had; 3. was; 4. hadden; 5. was; 6. hadden; 7. was; 8. was; 9. had; 10. waren; 11. waren; 12. had.

### Oefening 7

1. schreeuwden; 2. vertelde; 3. startte; 4. kuste; 5. volgden; 6. legden; 7. kende; 8. bestelde; 9. verbaasde; 10. meende; 11. renden; 12. beloofden.

### Oefening 8

1. betaalden; 2. maakten; 3. praatten; 4. lachte(n); 5. hoorde; 6. wilde; 7. behandelde; 8. zette; 9. stopte(n); 10. surfte; 11. stuurde; 12. faxte.

### Oefening 9

1. gestudeerd; 2. gezegd; 3. gebouwd; 4. gespeeld; 5. gezet; 6. gemerkt; 7. gewandeld; 8. gesmeerd; 9. veranderd; 10. gereserveerd; 11. geweest; 12. gepakt.

### Oefening 10

1g, 2a, 3e, 4b, 5c, 6h, 7d, 8f.

### Oefening 11

1d, 2c, 3h, 4e, 5f, 6g, 7b, 8a.

### Oefening 12

1. leren; 2. zilveren; 3. glazen; 4. stoffen; 5. gouden; 6. papieren; 7. wollen; 8. ijzeren.

### Oefening 14

1. In het studentenhuus wonen Peter, Amber, Thomas en Fatma. 2. Bij mooi weer laten ze de was drogen op het balkon. 3. Je mag lawaai maken tussen zeven uur 's ochtends en tien uur 's avonds. 4. Je moet de lichten uitdoen en de verwarming uitzetten. 5. Deze week maakt Fatma de keuken schoon. 6. Deze week moet Amber de woonkamer stofzuigen. 7. Ja, anders krijgt hij eczeem. 8. Je maakt de douche schoon met een sponsje, een doekje en schoonmaakmiddel.

**Oefening 15**

1. Het keukenraam openzetten. 2. De koelkast schoonhouden. 3. Het afval sorteren. 4. De stekker in het stopcontact steken. 5. Altijd op de deur kloppen. 6. De lichten uitdoen. 7. De verwarming uitzetten. 8. De voordeur dichttrekken. 9. Je voeten vegen.

**Oefening 16**

1. doorhakken; 2. omgaan; 3. dweilen; 4. doen; 5. halen; 6. wassen; 7. sjouwen; 8. wonen.

**Oefening 18**

1. het; 2. de; 3. het; 4. de; 5. de; 6. het; 7. de, het; 8. het; 9. *nessun articolo*; 10. de.

**Oefening 20**

1. villa; 2. rijtjeshuis; 3. flatgebouw; 4. vinexwijk; 5. grachtenpand; 6. paleis.

R	R	T	F	L	S	W	K	A	O	F	L
É	A	V	I	N	E	X	W	I	J	K	A
R	R	I	J	T	J	E	S	H	U	I	S
O	U	L	S	P	A	L	E	I	S	A	F
R	T	L	R	S	F	T	W	T	T	T	W
F	L	A	T	G	E	B	O	U	W	W	B
G	R	A	C	H	T	E	N	P	A	N	D
U	U	W	R	U	K	R	W	L	O	T	O

**Oefening 21**

*Ad esempio*

Ik vind de Nederlandse rijtjeshuizen op de derde foto mooi. Ze staan in een mooie omgeving, met veel groen en weinig lawaai. Je kunt wandelen langs het water en dieren en kinderen kunnen in de natuur spelen. Maar je moet een auto hebben want deze huizen staan niet dicht bij een stad. De Vinex-wijk op de vierde foto ziet er ook prima uit. De tuinen zijn kleiner, maar hier woon je in de stad en kun je gewoon fietsen naar de supermarkt of naar het centrum.

**Unità 8****Oefening 1**

1d, 2g, 3h, 4a, 5c, 6b, 7e, 8f.

**Oefening 2**

2, 7, 4, 8, 1, 3, 5, 6.

**Oefening 3**

1. de tram; 2. de bus; 3. de veerboot; 4. de metro; 5. de trein; 6. de taxi; 7. het vliegtuig; 8. het taxibusje.

**Oefening 4**

1. met de bus; 2. te voet; 3. per trein; 4. met de fiets; 5. met het vliegtuig; 6. de metro.

**Oefening 6**

1. Zij begrepen de vraag niet goed. 2. Ik nam de bus. 3. Jullie sloten de deur niet. 4. Wij kozen een interessant boek. 5. Het meisje dronk te veel wijn. 6. Mijn broers vergaten alles. 7. Jij kwam alweer te laat. 8. Wij dachten aan het examen.

**Oefening 7**

1. gegaan; 2. gedaan; 3. gevonden; 4. gelopen; 5. gekozen; 6. gezocht; 7. gekregen; 8. gebleven.

**Oefening 8**

3, 1, 8, 4, 5, 7, 2, 6.

**Oefening 11**

1. zat; 2. moesten; 3. wou/wilde; 4. mocht; 5. wilde/wou; 6. hoefde; 7. was, lag; 8. stond; 9. zaten; 10. konden.

**Oefening 12**

1. Ik heb de knoop moeten doorhakken. 2. Hij heeft het huis willen kopen. 3. De kinderen hebben buiten mogen spelen. 4. Wij hebben eerst ons huiswerk moeten afmaken. 5. Het is gaan sneeuwen. 6. In deze rivier heb ik lekker kunnen zwemmen. 7. Het publiek is gaan zitten. 8. We zijn blijven eten.

**Oefening 13**

1. meerijden; 2. opschrijven; 3. vertrekken; 4. besluiten; 5. terugkomen; 6. aankomen; 7. verbieden; 8. teruglopen; 9. uitkiezen; 10. afspreken; 11. opzoeken.

**Oefening 14**

1. Wie nodigde je uit/Wie heb je uitgenodigd? 2. Wij knapten de flat op/Wij hebben de flat opgeknappt. 3. Hij bestudeerde de plattegrond/Hij heeft de plattegrond bestudeerd. 4. Wie haalde onze moeder op/Wie heeft onze moeder opgehaald? 5. Zij belden de inlichtingendienst op/Zij hebben de inlichtingendienst opgebeld. 6. Rekende u meteen af/Hebt u meteen afgerekend? 7. Ze bestelden een lekkere maaltijd/Ze hebben een lekkere maaltijd besteld. 8. De jongens maakten de hele flat schoon en ruimden alle rommel op/De jongens hebben de hele flat schoongemaakt en alle rommel opgeruimd. 9. Verwachtte jij iemand/Heb jij iemand verwacht? 10. Zij richtte haar kamer in/Zij heeft haar kamer ingericht.

**Oefening 15**

1W, 2N, 3N, 4W, 5N, 6N, 7N, 8W.

**Oefening 16**

1. de instapkaart; 2. het vliegtuig; 3. de bagage/de koffers; 4. de beveiligingscontrole; 5. het paspoort.

**Oefening 17**

1e, 2f, 3g, 4b, 5a, 6c, 7d.



**Oefening 18**

1e, 2i, 3g, 4b, 5c, 6d, 7a, 8f, 9h.

**Oefening 19**

4, 3, 1, 5, 2, 6.

**Oefening 20**

*Ad esempio*

Beste Kees,

Morgen gaan we naar Brussel. Leuk! Hoe laat vertrekken we? Ik heb op internet gecheckt. We kunnen een Thalys nemen om 9u17, we komen in Brussel-Zuid aan om 11u08. Deze trein is snel, maar te duur! Het is beter om de intercitiy te nemen die om 6u52 vanaf Amsterdam Centraal vertrekt. De reis is langer, maar in de trein kunnen we nog een beetje slapen. Om 10u15 komen we aan. We hebben zo nog even tijd voor een lekker ontbijtje! Oké?

Tot morgen, ...

**Unità 9****Oefening 2**

1. Ze doen boodschappen op zaterdag, omdat ze door de week weinig tijd hebben. 2. Omdat een van de twee bij de kinderen moet blijven. 3. Omdat Roos het heerlijk vindt om haar vader te helpen. 4. Ze hoopt dat ze een snoepje krijgt als beloning. 5. Omdat Eva zich verstopt had. 6. Omdat Astrid de verse groente liever bij de groenteboer koopt. 7. Nee, ze drinken altijd halfvolle melk. 8. Ze kopen een pot honing en speculaasjes.

**Oefening 3**

1. tube; 2. liter; 3. pak; 4. kuipje; 5. pakjes; 6. blikje; 7. pot; 8. zak; 9. flessen; 10. doosje.

**Oefening 4**

1e, 2b, 3d, 4a, 5f, 6g, 7h, 8c.

**Oefening 5**

1. De studente verveelt/verveelde zich tijdens de film. 2. Ik interesseer/interesseerde me voor deze materie. 3. De vriendinnen amuseren/amuseerden zich altijd. 4. Wij wassen/wasten ons elke avond. 5. Mijn ouders haasten/haastten zich naar hun werk. 6. De vader maakt/maakte zich zorgen over zijn kinderen. 7. Hoe voel/voelde je je? 8. Jullie verslapen/versliepen je elke morgen. 9. Bemoeit/Bemoeide hij zich met jouw privéleven? 10. Herinner/Herinnerde je je die naam? 11. Wij stellen/stelden ons voor aan de directeur.

**Oefening 6**

1. Nu lopen ze naar de supermarkt. 2. Daar hebben we niets nodig. 3. Dat hebben we niet opgeschreven. 4. Die koekjes vindt zij het lekkerst. 5. Door de week hebben Astrid en hij te weinig tijd.

**6.** Natuurlijk rekt ze op een snoepje. **7.** De laatste dozen zal ik morgen uitpakken. **8.** Vanmorgen moet Amber haar vriendin naar de luchthaven brengen. **9.** Op dat kruispunt is het 's ochtends altijd heel druk. **10.** Na tien minuten staan ze weer buiten.

### Oefening 7

**1.** Ze moeten veel boodschappen doen. **2.** Laten we eerst even de keuken opruimen! **3.** Nu lopen Willem en Roos de supermarkt binnen. **4.** We gaan drie flessen Spa rood en twee flessen cola kopen. **5.** Wanneer hebben jullie de boodschappen gedaan? **6.** De vrouw staat meteen op. **7.** In Nederland kun je overal veilig fietsen. **8.** Eet je broodje met kaas op! **9.** Ga jij de gang even stofzuigen? Dan zal ik de badkamer schoonmaken. **10.** Je kunt je OV-chipkaart opladen bij een kaartautomaat of online/Je kunt je OV-chipkaart bij een kaartautomaat of online opladen. **11.** U mag uw vouwfiets meenemen in de bus/U mag uw vouwfiets in de bus meenemen. **12.** Zij zullen morgen naar Brussel vertrekken.

### Oefening 8

**1.** Ze heeft nummer 89 genomen. **2.** Hij wil 250 gram kopen. **3.** Ze gaan naar de broodafdeling. **4.** Ze kopen een paar dozen pizza, aardappelkroketjes en ijs. **5.** Roos gaat in de kortste rij staan. **6.** Een plastic tasje kost 10 cent.

### Oefening 9

- a. 4, 6, 3, 5, 1, 2.
- b. 4, 5, 6, 2, 3, 1.

### Oefening 10

**1.** dag; **2.** helpen; **3.** graag; **4.** wat; **5.** kost; **6.** euro; **7.** neem; **8.** pinnen; **9.** contant; **10.** kleiner; **11.** munten; **12.** bedankt.

### Oefening 11

1c, 2b, 3i, 4e, 5g, 6f, 7d, 8h, 9a.

### Oefening 12

**1.** Zij vraagt hoe oud ik ben. **2.** Hij wil weten welke groenten er zijn **3.** Vertel me wat voor een brood je wilt! **4.** Toen hij even niet keek, kroop ze achter de kisten sinaasappels. **5.** Ze verstopte zich zo goed, dat niemand haar vond. **6.** Iedereen zocht haar, totdat een klant haar uiteindelijk vond. **7.** Haar vrienden geloven dat zij volgende week zal terugkomen. **8.** Peter twijfelt of hij zijn dochtertje kan meenemen. **9.** Roos vraagt of ze haar eigen winkelwagentje mag meebrengen. **10.** Hij zegt dat hij niet van vlees houdt. **11.** Wij weten niet zeker of deze supermarkt wel vers fruit verkoopt. **12.** Aangezien hun flat niet goed geïsoleerd is, betalen ze een heleboel geld aan verwarming.

### Oefening 13

**1.** Het was zaterdagmiddag. **2.** Willem deed boodschappen. **3.** Astrid en hij hadden weinig tijd. **4.** Een van de twee kon bij de kinderen blijven. **5.** Roos had zin om mee te gaan. **6.** Natuurlijk rekende ze op een snoepje. **7.** Eva wil ook meegaan. **8.** Willem herinnerde zich dat nog goed. **9.** Willem kijkt even niet. **10.** Zij kruipt achter de kisten sinaasappelen. **11.** Ze verstopt zich goed. **12.** Niemand ziet haar meer. **13.** Ze vindt het een leuk spelletje. **14.** Iedereen roept haar naam. **15.** Iedereen zoekt haar. **16.** Willem is boos en opgelucht.

**Oefening 14**

1. Ik geloof dat zij ziek is. 2. Zeg me hoe laat je zult vertrekken. 3. Hij ziet dat de leraar de klas binnengaat/binnenkomt. 4. Wij moeten twee teksten schrijven. 5. Hij wil een mooie reis maken. 6. Jullie kunnen/mogen deze flat/dit appartement kopen.

**Oefening 15**

- a. plofkip, antibiotica, goedkoper, export, weinig leefruimte.
- b. biologische kip, geen chemische toevoegingen, open lucht, gezonder, dierenwelzijn.

**Oefening 16**

1e, 2a, 3f, 4c, 5b, 6d.

**Oefening 18**

1. uien; 2. artisjokken; 3. tomaten; 4. wortels; 5. courgettes; 6. paprika's; 7. kikkererwten; 8. couscouskruiden; 9. bloemkool; 10. sinaasappels; 11. citroenen; 12. bananen.

**Oefening 19**

1. doos; 2. sap; 3. vis; 4. fruit; 5. boter; 6. brood; 7. boer; 8. vaas.

**Oefening 22**

*Ad esempio*

1. Belgische scholieren gaan op zaterdag niet naar school. Italianen wel. 2. Nee, ze vindt dat niet handig, vooral voor mensen die de hele dag moeten werken. 3. Belgische kinderen hebben vier keer per jaar vakantie: herfst-, kerst-, krokus- en paasvakantie. Plus de grote vakantie in de zomermaanden. 4. Ja, maar niet zo veel. Belgen hebben slechts 59 werkuren per jaar minder dan Italianen. 5. Het verschil is niet zo groot en heeft vooral met planning te maken.

**Unità 10****Oefening 2**

1. Ze zijn in Amsterdam bij de Bijenkorf. 2. Een beroemd warenhuis met artikelen van uitstekende kwaliteit. 3. De eerste Bijenkorf werd in 1870 in Amsterdam geopend. 4. De juwelen van de Bijenkorf zijn veel te duur. 5. Ze koopt een fel roze truitje voor Emma. 6. Een winterjas voor Emma. 7. Nee, C&A is goedkoper dan de Bijenkorf. 8. Een vrouw heeft een gouden ketting gestolen.

**Oefening 3**

*Ad esempio*

kleding, schoenen, tassen, sjaals, handschoenen, brillen, juwelen, cosmetica, parfum, boeken, cd's, elektronica, meubels, sportartikelen, reisartikelen.

**Oefening 4**

1. De Bijenkorf wordt veel bezocht. 2. Deze trui wordt zorgvuldig gewassen. 3. De documenten worden op de luchthaven gecontroleerd. 4. Deze taal wordt gedoceerd aan onze universiteit/wordt aan onze universiteit gedoceerd. 5. De laatste dozen worden uitgepakt. 6. De afwas wordt meteen

gedaan. **7.** Die rommel wordt straks opgeruimd. **8.** De werkkamer wordt mooi ingericht. **9.** De vorige week werd het huis opnieuw geschilderd.

### Oefening 5

**1.** Is die ketting door haar gestolen? **2.** Is dit formulier goed ingevuld door jou? **3.** Is deze flat door Willem en Astrid gekocht? **4.** Was de verwarming door hem uitgezet? **5.** Wij zijn geholpen door het winkelmeisje. **6.** Het kind is door de grootouders verzorgd. **7.** Door wie is het keukenraam opengezet? **8.** Was hij door jullie uitgenodigd? **9.** De delegatie is door de ambassadeur ontvangen.

### Oefening 6

**1.** Er wordt (aan de deur) gebeld. **2.** Er wordt gebeld. **3.** Er wordt veel geboden. **4.** Er wordt weinig gegeten. **5.** Er wordt niet gevoetbald op zondag. **6.** Er wordt vaak gelachen tijdens de les. **7.** Er wordt niet gepraat in de klas. **8.** De vrienden zijn blij: er wordt gedanst en gezongen. **9.** Er wordt veel gefietst in dit park. **10.** Er wordt veel naar muziek geluisterd.

### Oefening 7

**1.** capuchon; **2.** kraag; **3.** afneembaar; **4.** zakken; **5.** alles; **6.** ritsen; **7.** knopen; **8.** elegant; **9.** rok; **10.** spijkerbroek.

### Oefening 8

**1.** reistas; **2.** sporttas; **3.** handtas; **4.** boodschappentas; **5.** handbagage; **6.** schoudertas; **7.** laptoptas; **8.** rugzak.

### Oefening 9

1j, 2f, 3g, 4h, 5i, 6b, 7d, 8e, 9c, 10a.

### Oefening 10

**1.** doe/stop; **2.** doe/zet; **3.** leg; **4.** zetten; **5.** zet; **6.** doe/stop; **7.** steekt/doet/stopt; **8.** stop/doe.

### Oefening 11

**1.** Mag ik het jouwe/dat van jou lenen? **2.** Hij wil het hare/dat van haar gebruiken. **3.** Ik vind mijn jas exclusiever dan de uwe/die van u. **4.** Waar zijn die van jullie? **5.** Jouw pak is veel meer in de mode dan het zijne/dat van hem. **6.** Haar schoonzus is vriendelijker dan de jouwe/die van jou. **7.** Die van jullie ook? **8.** Jullie tassen zijn zwaarder dan de hunne/die van hun. **9.** De onze/die van ons is veel lichter en vrolijker. **10.** Mijn schoenen passen beter bij deze jurk dan de hare/die van haar.

### Oefening 12

**1.** Hans heeft een pak, een overhemd en een stropdas gekocht. **2.** Ze vieren hun 30-jarige huwelijk. **3.** Hij is klein en een beetje dik en daarom zijn de mouwen van de jasjes en de broeken te lang. **4.** Ja, hij was heel trots. **5.** Omdat de kleermaker de broek en de mouwen teveel heeft ingekort. **6.** Hij gaat bij de kleermaker klagen. **7.** De schuld is van het afdelingshoofd: hij heeft de maten genomen. **8.** Hans krijgt een nieuw pak.

### Oefening 13

**1.** helpen; **2.** tevreden; **3.** vervelend; **4.** klacht; **5.** ruilen; **6.** schuld; **7.** dienst; **8.** bonnetje; **9.** spijt; **10.** accepteer; **11.** niets.

**Oefening 14**

1. de spijkerbroek; 2. het overhemd; 3. de/het colbert; 4. het poloshirt; 5. de stropdas; 6. de riem; 7. de herentas; 8. de pet; 9. de zwembroek; 10. de gymschoen(en).

**Oefening 15**

1. Non gioco più, ne ho abbastanza. 2. Questa ragazza può diventare una modella, perché è piuttosto alta. 3. È una bella collana, ma è abbastanza costosa. 4. Hans compra un nuovo vestito per la festa; il vestito è abbastanza elegante. 5. La commessa è arrabbiata, perché il cliente è piuttosto esigente. 6. Quel ragazzo è parecchio fastidioso.

**Oefening 16**

1c, 2a, 3e, 4b, 5f, 6d.

**Oefening 17**

1. Op donderdag of vrijdag. 2. Op donderdag. 3. Een paar dagen. 4. Shoppen. 5. Drie halen, twee betalen. 6. T-shirts. 7. Sara T-shirts en Elise spijkerbroeken. 8. Niets.

**Oefening 19**

1. bont; 2. fluweel; 3. katoen; 4. zijde; 5. leer; 6. satijn; 7. wol; 8. linnen; 9. nylon.  
Dit zijn allemaal stofnamen.

**Oefening 22**

1. Hema; 2. supermarkt; 3. warenhuis; 4. discount; 5. toko; 6. shoppen; 7. Heijn; 8. Jumbo; 9. bazaar; 10. Colruyt.

**Oefening 23**

*Ad esempio*

1. Ik ga twee keer per week boodschappen doen: op dinsdag in de supermarkt en op zaterdag op de markt. 2. De grootste supermarkten in Italië heten Coop, Esselunga en PAM. 3. Ja, ik houd van shoppen. Ik koop dan vooral schoenen en elektronica. 4. Ja, er bestaan ook in Italië vele etnische winkels, zoals kebabtenten en ook Indiase toko's waar je bijna alles kunt vinden. 5. Ik heb drie dagen geleden een app voor mijn smartphone gekocht.

**Unità 11****Oefening 1**

1. Waar. 2. Niet waar, Fred zit in de tweede klas. 3. Niet waar, ze leent hem alleen haar computer. 4. Waar. 5. Waar. 6. Niet waar, hij begrijpt er niets van. 7. Waar. 8. Niet waar, ze zegt dat hij lui is.

**Oefening 2**

1F, 2J, 3F, 4J, 5J, 6F, 7F, 8J.

**Oefening 3**

1. ballpoint; 2. etui; 3. boekentas; 4. potlood; 5. kleurpotlood; 6. vulpen; 7. viltstift; 8. markeerstift.

**Oefening 4**

Het rekenmachientje, de schaar, de passer, de/het liniaal, de viltstift, het potlood, de puntenslijper, het schrift, het plakband, de nietmachine, de/het gum, het kladpapier, de paperclip, de markeerstift.

**Oefening 5**

1c, 2f, 3d, 4a, 5b, 6e.

**Oefening 7**

1e, 2c, 3d, 4a, 5b.

**Oefening 9**

1h, 2i, 3j, 4k, 5l, 6m, 7a, 8b, 9e, 10f, 11g, 12n, 13o, 14c, 15d, 16p.

**Oefening 10**

1. die; 2. wat; 3. dat; 4. die; 5. die; 6. die; 7. dat; 8. die; 9. wat; 10. die.

**Oefening 11**

1. waarbij; 2. waarin; 3. waarop; 4. aan wie; 5. waarop; 6. met wie; 7. waarop; 8. waarnaar; 9. waarmee; 10. voor wie.

**Oefening 12**

1. Het vak waar ik het meest van houd, is Spaans. 2. De cursus waar wij hard aan gewerkt hebben, is eindelijk af. 3. De deken waar zij zich mee bedekte, was van wol. 4. De ketting waar zij meteen verliefd op werd, was te duur. 5. De tuin waar wij zo graag in zitten, heeft veel rozen.

**Oefening 13**

- a. 1. Omdat de Vlaamse universiteit niet zo duur is. 2. Omdat het programma haar overtuigd heeft. 3. Bij de Verenigde Naties. 4. Ze had aanleg voor wiskunde. 5. Natuurkunde. 6. Bij de overheid of een semi-overheidsinstelling.
- b. 1. Omdat de tentamens voor de deur staan. 2. Ze geven elkaar vrij voor het huishouden. 3. Dan worden haar ouders woedend. 4. De professor van Thomas. 5. Het artikel dat hij moet lezen.

**Oefening 15**

1. school; 2. schrift; 3. huishouden; 4. Spanje; 5. gum; 6. klas; 7. vertaler.

**Oefening 16**

1. voetbalster; 2. advocate; 3. biologe; 4. prinses; 5. atlete; 6. psychologe; 7. zwemster; 8. studente; 9. actrice; 10. vriendin; 11. huisgenote; 12. verkoopster; 13. assistente; 14. lerares; 15. onderwijzeres; 16. directrice; 17. vertaalster.

**Oefening 17**

1b, 2a, 3c, 4c, 5b.

**Oefening 18**

1. solliciteren; 2. advertentie; 3. uitzendbureau; 4. werkuren; 5. vrij; 6. bijbaantje; 7. salaris; 8. bazin; 9. tijdelijke; 10. toekomst.

**Oefening 19**

**Positieve eigenschappen:** serieus, intelligent, knap, slim, verstandig, behulpzaam, enthousiast, vriendelijk, actief, gevoelig, creatief, flexibel, serieus, geduldig, eerlijk, optimistisch, wijs, zelfstandig, vlot.

**Negatieve eigenschappen:** jaloers, schuw, brutaal, pessimistisch, arrogant, lui, eigenwijs, traag, oppervlakkig, onhandig, nors, lomp, luidruchtig.

**Oefening 20**

**1.** Hij zit te lachen. **2.** Ik ben bezig het huis te dweilen/Ik ben het huis aan het dweilen. **3.** De meisjes zijn hard aan het studeren/De meisjes zitten hard te studeren. **4.** Wij zijn de titels uit ons hoofd aan het leren/Wij zijn bezig de titels uit ons hoofd te leren. **5.** Hij lag op bed naar rockmuziek te luisteren. **6.** Zij zijn aan het solliciteren naar een bijbaantje. **7.** Hij zit te denken aan zijn vakantie. **8.** Hij stond/zat de hele tijd naar mij te kijken.

**Oefening 24**

1g = credito formativo, 2h = dottore di ricerca, 3i = certificato, 4j = dispensa, 5c = discussione della tesi di laurea, 6e = relatore di tesi; 7a = presentazione; 8b (*non esiste in Italia*); 9d = studente straniero, 10f = tesi di dottorato.

**Oefening 25**

*Ad esempio*

Beste Marika,

Ik heb jouw adres van Erika gekregen. We zijn al jaren goede vriendinnen en studeren samen Nederlands in Padua. Ik heb van haar gehoord dat je op dit moment een master Nederlands volgt in Amsterdam. Graag wil ik meer ontdekken over deze studie. Zou je me alsjeblieft wat meer informatie kunnen sturen? Welk diploma moet je hebben om deze master te kunnen volgen? Hoe controleren ze je kennis van het Nederlands? Is het een intensieve studie? En vooral is het duur om in Amsterdam te studeren en te wonen? Ik wil natuurlijk ook een beetje genieten van de stad en van het land!

Ik hoop dat je het niet vervelend vindt dat ik je met zoveel vragen contacteer. Alvast veel dank voor je informatie!

Met vriendelijke groeten,

Chiara

**Unità 12****Oefening 1**

1S, 2M, 3D, 4M, 5D, 6S, 7J, 8S, 9J.

**Oefening 2**

**1.** verkouden; **2.** beroerd; **3.** keelpijn; **4.** hoesten; **5.** lichaam; **6.** koorts.

**Oefening 3**

**1.** het hoofd; **2.** de elleboog; **3.** de hand; **4.** het dijbeen; **5.** de voet; **6.** het gezicht; **7.** de arm; **8.** de buik; **9.** de knie; **10.** het been.

**Oefening 4**

**Het lichaam:** de schouder, de hals, de rug, de buik, de arm, het been, de voet, de hand, de vinger, de teen, de knie.

**Het hoofd:** het oor, het oog, de neus, de mond, het gezicht, het haar, de kin, de tong, het voorhoofd.

**Oefening 6**

1. Omdat de arts het recept naar de apotheek stuurt. 2. Omdat veel medicijnen in het zorgverzekeringspakket zitten. 3. Als je niet goed ter been bent. 4. Generieke geneesmiddelen. 5. Bij de drogist. 6. Omdat er vaak nepgeneesmiddelen worden aangeboden. 7. Ze moet antibioticumpillen slikken. 8. Een antibioticumkuur moet je helemaal afmaken. 9. Paracetamol en aspirine.

**Oefening 7**

1. van; 2. op; 3. naar; 4. aan; 5. naar; 6. voor; 7. in; 8. met; 9. voor; 10. voor.

**Oefening 8**

1. waar; 2. er; 3. waar; 4. er/daar/hier; 5. daar/hier; 6. waar; 7. waar; 8. er; 9. waar; 10. daar/hier.

**Oefening 9**

1. Ze was steeds moe, ze had een hoge bloeddruk en leed aan slapeloosheid. 2. Een bloedcontrole. 3. Naar de hartspecialist. 4. Dat ze een lichte hartaanval had gehad. 5. Ze heeft een bypassoperatie ondergaan. 6. Yvonne is volledig hersteld. 7. Ze mag niet meer roken, want dat is een gevaar voor haar gezondheid. 8. Over een maand.

**Oefening 10**

daarom, waarmee, ervoor, hiervan, daarbij, hierover.

**Oefening 11**

1. bijsluiter; 2. cardioloog; 3. verwijfsbrief; 4. ziekenhuispasje; 5. opheldering; 6. gezondheid.

**Oefening 12**

1g, 2i, 3b, 4a, 5j, 6h, 7c, 8f, 9e, 10d.

**Oefening 13**

1. laat; 2. word; 3. krijg; 4. wordt; 5. raak; 6. wordt; 7. krijg; 8. raakte; 9. krijgt; 10. raakt.

**Oefening 14**

1. is; 2. zou, hebben gedaan; 3. vertrekken; 4. zou, moeten; 5. zou, genezen zijn; 6. stuurt; 7. zou, zijn geweest; 8. zullen, genezen.

**Oefening 15**

6, 1, 4, 5, 2, 3.

**Oefening 16**

1W, 2N, 3N, 4N, 5W, 6W, 7W, 8N.



### Oefening 17

1. gezondheid; 2. afspraak; 3. patiënt; 4. recept; 5. verpleger.

### Oefening 18

1. medische bijstand; 2. bereikbaar; 3. gegevens; 4. burgerservicenummer; 5. indien van toepassing; 6. voorletters; 7. (be)antwoorden; 8. telefonist; 9. aan de lijn; 10. vervolgens; 11. omschrijving; 12. gesprek; 13. wordt beëindigd; 14. zo snel mogelijk; 15. u wordt teruggebeld; 16. de verpakking; 17. bij de hand.

### Oefening 19

- a. 1. een douche nemen = farsi una doccia; 2. aantekeningen maken = prendere appunti; 3. aandacht trekken = attirare l'attenzione; 4. een gesprek voeren = condurre una conversazione/un colloquio; 5. een handtekening zetten = porre la firma; 6. een blik werpen = gettare uno sguardo; 7. een diploma halen = conseguire un diploma; 8. een vraag stellen = porre una domanda; 9. een antwoord geven = dare una risposta; 10. een test doen = fare un test/una prova; 11. toestemming geven = dare il permesso/l'autorizzazione; 12. rekening houden = tener conto.
- b. 1. een voorstel indienen = presentare una proposta; 2. een formulier invullen = compilare un modulo; 3. een studiebeurs aanvragen = richiedere una borsa di studio; 4. een brief opstellen = scrivere una lettera; 5. een onderwerp behandelen = trattare un argomento; 6. deel uitmaken = far parte; 7. een doel bereiken = raggiungere un obiettivo.

### Oefening 20

1. AOW = Algemene Ouderdomswet – d; 2. WW = Werkloosheidswet – a; 3. ANW = Algemene Nabestaandenwet – c; 4. WAO = Wet op Arbeidsongeschiktheid – b; 5. WLZ = Wet Langdurige Zorg – e.

### Oefening 21

SVB = Sociale Verzekeringsbank; UWV = Uitvoeringsinstituut Werknemersverzekeringen.

### Oefening 22

1. moederschap; 2. basispensioen; 3. premies; 4. categorieën; 5. ziekenfonds; 6. belastingen; 7. aanvullende; 8. tandarts.



## Herhalingsessie 2

### Oefening 1

1. Je mag niet te laat thuiskomen. 2. Je mag niet telefoneren tijdens de les. 3. Je zult geen strafwerk krijgen. 4. Tijdens de vakantie mogen ze jullie niet veel huiswerk geven. 5. Je mag niet buitenspel staan bij voetbal. 6. Je moet met de dokter niet je vakantieplannen bespreken/Je moet niet met de dokter je vakantieplannen bespreken, want daar heeft hij geen tijd voor. 7. Jullie moeten geen nepmiddelen slikken. 8. Kinderen van 12 jaar mogen geen bier drinken.

### Oefening 2

1. maakten; 2. baalden; 3. kon; 4. stond; 5. geloofde; 6. hielp; 7. legde.

**Oefening 3**

1. gereserveerd; 2. gebeurd; 3. opgeknapt; 4. gesnapt; 5. beloofd; 6. ontmoet; 7. getrouwd; 8. voorbereid.

**Oefening 4**

1. tegengevallen; 2. afgesproken; 3. vertrokken, gekomen; 4. bekeken; 5. gedronken; 6. bedacht; 7. verloren.

**Oefening 5**

1. a. zag – heb gezien; b. zei – heb gezegd; 2. a. sloeg – heeft geslagen; b. slaagde – ben geslaagd; 3. a. vergat – is/heeft vergeten; b. vergiste zich – heeft zich vergist; 4. a. kookte – heb gekookt; b. kocht – heeft gekocht; 5. a. zat – heb gezeten; b. zette – heeft gezet.

**Oefening 6**

1. voor; 2. voor; 3. onder; 4. voor; 5. zonder; 6. uit; 7. binnen; 8. onder.

**Oefening 7**

1. inchecken; 2. wegwijzer; 3. vlucht; 4. retourtje; 5. aankomen; 6. meestal; 7. café; 8. educatief; 9. voorstellen; 10. invullen; 11. aankomen; 12. aantal.

**Oefening 8**

HUIS

**Oefening 9**

1f, 2g, 3c, 4i, 5j, 6a, 7e, 8h, 9d, 10b.

**Oefening 10**

1. Er wordt hard gelachen. 2. In de winter mag hier niet geschaatst worden. 3. Er wordt algemeen gedacht dat dit antwoord goed is. 4. Hier kon er veel aan sport gedaan worden. 5. Er was teveel gedronken. 6. Op deze universiteiten zijn er veel congressen georganiseerd. 7. Op dat feest is er veel gedanst. 8. Tijdens het proefwerk mag er niet gepraat worden.

**Oefening 11**

bank, fauteuil, lamp, schilderij, kussens, tapijt, boekenkast, tafeltje, plant, vloerkleed.

**Oefening 12**

1. doodnerveus; 2. ijskoud; 3. doodmoe; 4. sneeuwwit; 5. bloedmooi; 6. pikzwart; 7. peperduur; 8. vuurrood; 9. keihard; 10. smoorverliefd.

**Oefening 13**

1. schuur; 2. spijkerbroek; 3. natuurkunde; 4. makelaar; 5. omroeper; 6. sollicitatie; 7. vrijwilliger; 8. advertentie.

**Oefening 14**

1. beantwoorden; 2. spelen; 3. studeren; 4. afleggen; 5. dekken; 6. houden; 7. opknappen; 8. boeken; 9. inpakken; 10. schrijven.

### Oefening 15

1. rijtjeshuis; 2. woonboot; 3. bureaulamp; 4. huisgenoot; 5. schoonmaakmiddel; 6. inlichtingenbureau; 7. wegwerpchipkaart; 8. uitzendbureau; 9. boekhandel; 10. fietspad.

### Oefening 16

Yes! ik ben na één keer gelijk geslaagd. Wat een opluchting! Dat mocht ook wel, na al die lessen bij Max. Heel erg bedankt voor alles, MyCar. Hopelijk zien we elkaar nooit meer!

### Oefening 17

*Ad esempio*

1. Maria; 2. 22; 3. jaar; 4. talen; 5. Rome; 6. derde; 7. spannend; 8. interessant; 9. sympathiek; 10. ondernemend; 11. graag; 12. hou; 13. ontmoeten; 14. sport; 15. muziek; 16. heel; 17. werken; 18. dynamische; 19. kandidaat.

### Oefening 18

1. sollicitatie; 2. vacature; 3. advertentie; 4. baan; 5. uitzendbureau; 6. ervaring; 7. personeelslid; 8. arbeidsmarkt.

Verscholen woord: TOEKOMST.

### Oefening 19

1. de woning; 2. de reis; 3. de winkel; 4. de studie; 5. de ontmoeting; 6. de vlucht; 7. de hulp; 8. het begin; 9. de verandering; 10. de oefening; 11. het onderzoek; 12. de afspraak.

### Oefening 20

1h, 2g, 3d, 4c, 5a, 6j, 7i, 8e, 9b, 10f.

### Oefening 21

*Ad esempio*

1. Ik stap naar de makelaar. 2. Ik kijk op internet. 3. Ik ga extra hard studeren. 4. Ik zoek naar werkadvertenties. 5. Ik koop kaarsen en champagne. 6. Ik pak een dweil en een emmer.

### Oefening 22

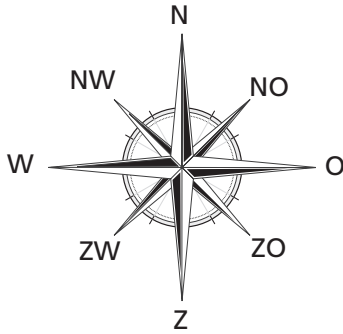
1b, 2d, 3b, 4a.



## Unità 13

### Oefening 1

1. In Zuidoost-Azië. 2. Jakarta. 3. Nederlands-Indië. 4. 17.504 eilanden. 5. Vooral een vochtig tropisch regenklimaat. 6. Een grote boeddhistische tempel. 7. Yogyakarta. 8. Het paleis van de sultan.

**Oefening 3**

1f, 2b, 3d, 4g, 5a, 6c, 7h, 8e.

**Oefening 4**

1. Zuid-Holland; 2. Limburg; 3. Friesland en Groningen; 4. Utrecht; 5. Noord-Brabant; 6. Aan Duitsland; 7. België; 8. In het westen; 9. Ten noorden van Nederland.

**Oefening 5**

1. oosten; 2. westen; 3. zuiden; 4. noorden; 5. westen; 6. zuiden; 7. noordelijke; 8. zuidelijke; 9. westen; 10. oosten.

**Oefening 6**

1. af; 2. bij; 3. mee; 4. uit; 5. op; 6. uit; 7. op; 8. terug; 9. schoon; 10. leeg.

**Oefening 7**

1. over; 2. op; 3. mee; 4. door; 5. af; 6. om; 7. op; 8. over; 9. voor; 10. door.

**Oefening 8**

1. Deze leraar geeft goed les. 2. De politie ondervraagt hem de hele middag. 3. Men doorzoekt het hele huis. 4. Morgen staan wij laat op. 5. Natuurlijk ga ik mee op vakantie. 6. Ik maak straks je ontbijt klaar. 7. Het is koud, knoop je jas dicht! 8. Hij houdt niet op met praten. 9. Wij wonen al drie jaar samen. 10. Belt de dokter mij straks terug?

**Oefening 9**

1. voorzien; 2. misgegaan; 3. voorkomen; 4. opgelost; 5. terechtgekomen; 6. aangenomen; 7. vol-  
daan; 8. meegebracht; 9. ondergaan; 10. afgedroogd.

**Oefening 10**

1N, 2W, 3N, 4N, 5W, 6W, 7N, 8W.

**Oefening 12**

1. West-Vlaanderen; 2. Namen; 3. Oost-Vlaanderen; 4. Antwerpen; 5. Waals-Brabant; 6. Vlaams-Brabant; 7. Henegouwen; 8. Luik; 9. Limburg; 10. Luxemburg.

**Oefening 13**

1. Groningen; 2. Leeuwarden; 3. Assen; 4. Zwolle; 5. Lelystad; 6. Arnhem; 7. Utrecht; 8. Haarlem; 9. Den Haag; 10. Middelburg; 11. 's-Hertogenbosch; 12. Maastricht.

**Oefening 14**

1. Venetië; 2. Milaan; 3. Rome; 4. Turijn; 5. Genua; 6. Padua; 7. Parijs; 8. Londen; 9. Brussel; 10. Berlijn.

**Oefening 15**

1. vriest; 2. hagelt; 3. sneeuwt; 4. lukt; 5. valt op; 6. bevallen; 7. spijt; 8. verbaast; 9. waait; 10. valt mee.

**Oefening 16**

*Ad esempio*

1. Noordzeekust, Zeeland; 2. strand, duinen, polders; 3. café, restaurant, openluchtzwembad, zandstrand; 4. 120 staanplaatsen, tenten, caravans, vakantiehuisjes; 5. eigen toegang naar het strand, gratis busvervoer naar Domburg; 6. speeltuin, animatoren, kinderdisco; 7. wandelen, fietsen, zwemmen; 8. schoon, aangepast voor gehandicapten.

**Oefening 19**

1j, 2d, 3e, 4b, 5i, 6a, 7h, 8f, 9g, 10c, 11l, 12k.

**Oefening 20**

1. bezoeken; 2. bevestigen; 3. geven; 4. aanvragen; 5. maken; 6. kiezen; 7. inpakken; 8. boeken.

**Oefening 21**

1. volgend; 2. afgelopen; 3. komende; 4. afgelopen; 5. zojuist; 6. geleden; 7. vorige; 8. onlangs.

**Oefening 23**

1. In Bourgondië, op de top van een heuvel. 2. Nee, de dichtstbijzijnde winkels lagen 10 kilometer van het hotel. 3. Je kon er wandelen, zwemmen, kajakken, waterskiën, windsurfen of vissen. 4. Hij heeft autopech gehad. 5. Tijdens een wandeling zijn ze verdwaald en ze zijn een stier en een boze boer tegengekomen. 6. De vakantie is goed bevallen, ze willen volgend jaar weer teruggaan.

**Oefening 24**

1. eenvoudig; 2. prachtige; 3. fraai; 4. aardige; 5. goedkope; 6. reusachtige; 7. boze; 8. teleurgestelde.

**Oefening 25**

1. de sneeuw; 2. de regen; 3. de hagel; 4. de storm; 5. het onweer; 6. de bliksem; 7. de donder.

**Oefening 28**

1. De Vierdaagse wordt in en rond Nijmegen gelopen. 2. De Gentse Feesten duren traditioneel tien dagen. 3. Beide evenementen worden in juli georganiseerd. 4. In 2015 hebben ruim 40.000 mensen de Vierdaagse gelopen. 5. De toegang tot de Gentse Feesten is gratis. De inschrijving op de Vierdaagse kostte in 2015 59 euro per volwassene.

**Unità 14****Oefening 2**

1. Ze willen een aanvraag doen voor hun huwelijk. 2. Op woensdag is de ceremonie goedkoper. 3. Omdat zij aardig en efficiënt is. 4. Je moet het formulier “Verklaring naamgebruik” invullen. 5. Hij moet

de geboorte van zijn kind aangeven. **6.** Het kindje is thuis geboren. **7.** De naam en het burgerservice-nummer van de vader. **8.** Hij krijgt een bewijs van registratie. **9.** Hij moet een aangifte van overlijden doen. **10.** Zijn moeder. **11.** Een verklaring van overlijden van de behandelende arts. **12.** Hij kan allerlei praktische zaken regelen.

### Oefening 3

**1.** doen; **2.** sluiten; **3.** aangeven; **4.** opstellen; **5.** opzeggen; **6.** verdelen; **7.** betalen; **8.** prikken.

### Oefening 4

1j, 2c, 3g, 4h, 5b, 6f, 7d, 8i, 9a, 10e.

### Oefening 5

1B, 2A, 3A, 4B, 5A, 6B, 7B, 8B, 9A, 10B, 11A, 12B.

### Oefening 6

1f, 2h, 3b, 4g, 5c, 6e, 7a, 8d.

### Oefening 7

**1.** de Randstad; **2.** bevolkingsdichtheid; **3.** levensverwachting; **4.** beroepsbevolking; **5.** huishouden; **6.** vreemdeling.

### Oefening 8

1g, 2e, 3f, 4a, 5b, 6h, 7c, 8i, 9d.

### Oefening 9

**1.** Festa di San Nicola; **2.** Pentecoste; **3.** Natale; **4.** Pasqua; **5.** Commemorazione dei caduti della Seconda guerra mondiale; **6.** Giorno dei morti; **7.** Pasquetta; **8.** Ognissanti; **9.** Giorno di Santo Stefano; **10.** Festa del lavoro; **11.** Capodanno; **12.** Giorno della liberazione.

### Oefening 10

**1.** Op de eerste zondag na de eerste volle maan in de lente. **2.** Tweede paasdag. **3.** Pinksteren. **4.** De verjaardag van de koning. **5.** Kinderen lezen hun brief met nieuwjaarswensen voor aan hun familieleden. **6.** Op 2 november.

### Oefening 11

**1.** In Nederland op de avond van 5 december en in Vlaanderen op 6 december. **2.** Op pakjesavond is het gezin bij elkaar, er worden liedjes gezongen en gedichten voorgelezen; als er kinderen zijn komt Sinterklaas langs en brengt cadeautjes. **3.** Kinderen zetten 's avonds hun schoentje klaar en 's nachts wordt er een cadeautje in gelegd. **4.** Zwarte Piet. **5.** Hij kruipt door de schoorsteen. **6.** Velen vinden tegenwoordig dat de figuur van Zwarte Piet racistisch en discriminerend is.

### Oefening 12

**1.** pepernoten; **2.** strooigoed; **3.** speculaas; **4.** marsepein; **5.** snoepgoed; **6.** chocoladeletter.

### Oefening 13

**1.** Gisteren waren we met z'n/ons drieën. **2.** We gaan met z'n/ons allen naar het feest. **3.** Jullie moeten de koffer met je/z'n tweeën optillen, hij is heel zwaar. **4.** Met hoevelen waren jullie in de klas? **5.** Je kunt tennissen met z'n tweeën of met z'n vieren.

**Oefening 14**

1. cafeetje; 2. pintje/biertje; 3. frietjes; 4. restaurantje; 5. wijntje; 6. kippetje; 7. tomaatjes; 8. worteltjes; 9. toetje; 10. aardbeientaartje; 11. meevallertje; 12. kindjes; 13. emmertjes; 14. schepjes; 15. vormpjes; 16. jongetjes; 17. waterpistooltjes; 18. neefje; 19. nichtje; 20. zwembadje; 21. vriendjes; 22. kinderfietsje; 23. waterijsje.

**Oefening 15**

1. Als je in Nederland wilt wonen en je bent afkomstig van een land buiten de Europese Economische Ruimte. 2. Je moet de taal, je rechten en plichten en de kernwaarden van de Nederlandse samenleving kennen. 3. Vrijheid van meningsuiting, solidariteit en vrijheid van godsdienst. 4. Vóór je komst in Nederland, in je eigen land bij de ambassade of bij het consulaat. 5. Een voorlopige verblijfsvergunning. 6. Een verblijfsvergunning voor onbepaalde tijd.

**Oefening 18**

1. les aan de universiteit; 2. iemand die dezelfde studie doet als jij; 3. studentenvereniging (vaak de oudste van de stad); 4. studententraditie om eerstejaars studenten in te wijden; 5. aspirant-lid van een studentenvereniging.

**Oefening 19**

1. è finita; 2. c'è feeling; 3. breve e intensa storia d'amore; 4. relazione a intermittenza; 5. cercare di strappare a qualcuno un appuntamento; 6. sistemarsi/mettere su famiglia; 7. una relazione stabile; 8. abbandonare qualcuno al proprio destino.

**Oefening 20**

1g, 2d, 3j, 4a, 5i, 6b, 7h, 8l, 9k, 10c, 11f, 12e.

**Oefening 21**

1d, 2h, 3f, 4b, 5c, 6a, 7e, 8g.

1. besteeg, de troon; 2. rol spelen; 3. hield, een speech; 4. een stap, zetten; 5. draagt, de titel; 6. geniet grote populariteit; 7. de verjaardag, gevierd; 8. aan de macht gekomen.

**Unità 15****Oefening 2**

1d, 2e, 3a, 4b, 5g, 6c, 7h, 8f.

**Oefening 3**

1. *Nederland*: De Telegraaf, Algemeen Dagblad; *Vlaanderen*: Het Nieuwsblad, Het Laatste Nieuws. 2. *Nederland*: De Volkskrant, NRC Handelsblad, Trouw; *Vlaanderen*: De Standaard, De Morgen, De Tijd.

**Oefening 4**

1. Papieren kranten en tijdschriften. 2. Op hun laptop, tablet of smartphone. 3. Facebook en Instagram. 4. Veel foto's en sensationele verhalen. 5. Aan politiek, cultuur en opinie. 6. Vooral korte artikelen over luchtige onderwerpen.

**Oefening 6**

1. achteruit; 2. ineen; 3. voorover; 4. bijeen; 5. achterom; 6. uiteen; 7. bijeen; 8. voorbij; 9. uiteen; 10. vooruit.

**Oefening 7**

1. over heen; 2. naar toe; 3. tegen in; 4. tegen op; 5. om heen; 6. tegen aan; 7. onder door; 8. op af; 9. door heen; 10. buiten om.

**Oefening 8**

**Thomas:** voetbal, wedstrijd Ajax tegen Feyenoord.

**Amber:** actualiteitenprogramma, Terzake.

**Fatma:** Soap, Goede Tijden Slechte Tijden.

**Peter:** Documentaire, Amerikaanse soldaten in Afghanistan.

**Oefening 9**

1. commerciële zenders; 2. verzuiling; 3. publieke omroep; 4. televisiezenders; 5. schotelantenne; 6. Uitzending gemist.

**Oefening 11**

1. zoals; 2. als; 3. zoals/als; 4. zoals; 5. als.

**Oefening 12**

1. maar; 2. toch; 3. echter; 4. maar; 5. toch; 6. echter.

**Oefening 13**

1. toen; 2. toen; 3. als; 4. als; 5. toen; 6. als.

**Oefening 14**

1. al/ook al; 2. hoewel; 3. hoewel; 4. al.

**Oefening 15**

1. governo; 2. Prima camera/Senato; 3. Seconda camera/Camera dei deputati; 4. Primo ministro; 5. Consiglio provinciale; 6. Giunta provinciale; 7. parlamentare; 8. assessore comunale; 9. sindaco; 10. Consiglio comunale; 11. Giunta comunale.

**Oefening 16**

1. Staten-Generaal; 2. Eerste Kamer en Tweede Kamer; 3. De wetgevende macht; 4. 150 leden; 5. 75 leden; 6. De uitvoerende macht; 7. Door de Nederlandse kiezers; 8. Minstens achttien jaar.

**Oefening 17**

**Federale Regering:** justitie, leger, spoorwegen, sociale zekerheid, buitenlandse zaken.

**De drie gewesten:** economie, werkgelegenheid, landbouw, waterbeleid, openbare werken.

**De drie gemeenschappen:** taal, cultuur, onderwijs, sociale bijstand, opvang immigranten.

**Oefening 18**

1. Hooguit 15 ministers; 2. 9 ministers; 3. Maximaal 8 ministers; 4. 4 ministers; 5. Maximaal 9 ministers; 6. 5 ministers.



**Oefening 19**

1. op grond van; 2. ten gevolge van; 3. op basis van; 4. met het oog op; 5. in plaats van; 6. door middel van; 7. ten opzichte van; 8. naar aanleiding van.

**Oefening 20**

1. Difensore civico. 2. Als je klachten hebt, over het optreden van de overheid, autoriteiten of instanties. 3. Hij/Zij kan een onderzoek starten/instellen. 4. Nee, hij/zij krijgt bijstand van verschillende teams.

**Oefening 21**

1. Hij is door de politie aangehouden. 2. Hij werd ervan verdacht illegale drugs bij zich te hebben. 3. Van discriminerend gedrag. 4. Zijn vrienden kunnen voor hem getuigen.

**Oefening 22**

1. instellen; 2. hebben; 3. indienen; 4. aanpakken; 5. bezoeken; 6. omdoen; 7. ondervragen; 8. gebruiken.

**Oefening 23**

1. dominee; 2. instelling; 3. wieg; 4. afbrokkelen/op zijn retour zijn; 5. van socialistische (protestantse, liberale, enz.) huize zijn; 6. straatbeeld.

**Oefening 24**

	Liberaal	Socialistisch	Katholiek	Protestants
<i>Politieke partij</i>	VVD	PvdA	CDA	CDA
<i>Vakbond</i>	–	FNV	FNV	CNV
<i>Krant</i>	NRC-Handelsblad	De Volkskrant	–	Trouw
<i>Radio en tv</i>	AVRO-TROS	VARA	KRO[-NCRV]	[KRO-]NCRV, VPRO, EO
<i>Onderwijs</i>	Openbaar	Openbaar	Katholiek	Hervormd, gereformeerd

**Unità 16****Oefening 1**

1. Op de eerste plaats in Europa en op de derde plaats in de wereld. 2. Omdat de Nederlandse economie gericht is op de handel. 3. Omdat Rotterdam nauw verbonden is met Duitsland door een dicht netwerk van wegen, waterwegen en spoorwegen. 4. Met vrachtwagens, binnenvaartschepen en treinen. 5. Omdat het land veel aardgas produceert. 6. Kleine aardbevingen. 7. Huiselektronica en medische apparatuur. 8. Kaas, tulpen en klompen. 9. Shell en Unilever.

**Oefening 2**

1. Knorr, Lipton, Calvé; 2. Cif, Svelto, Cocolino; 3. Dove, Mentadent, Sunsilk.

**Oefening 4**

1. agendapunten; 2. jongeren/scholieren; 3. lawaai; 4. presentaties; 5. uitgaven; 6. begeleiders; 7. maatregelen; 8. lijst; 9. autogordels.

**Oefening 5**

1. getroffen; 2. nemen; 3. treden; 4. staan; 5. in, trappen; 6. gespeeld; 7. gebracht; 8. om, doen; 9. tonen; 10. houden.

**Oefening 6**

1. -rijke; 2. on-; 3. -ijen; 4. on-; 5. -lijke; 6. -ing, -heden; 7. -ing; 8. -baar; 9. ge- 10. -erik.

**Oefening 8**

1j, 2b, 3h, 4d, 5c, 6i, 7f, 8e, 9g, 10a.

**Oefening 10**

1A, 2A, 3P, 4P, 5P, 6A, 7A, 8P.

**Oefening 11**

1. nu; 2. maar; 3. toch; 4. eens; 5. even; 6. eens; 7. maar; 8. toch; 9. wel; 10. toch; 11. eens; 12. maar.

**Oefening 12**

1. Accidenti! (*esclamazione di sorpresa*) 2. Scordatelo pure! 3. Resta un po' tranquillo! 4. Figo! 5. Stai all'occhio! 6. Te lo puoi scordare/Dimenticatelolo pure! 7. Getto la spugna/Lascio perdere!

**Oefening 14**

1. Bij TRC. 2. Hij is manager van de klantenservice. 3. Het hoofd van de personeelsdienst. 4. Bij een Europese marktleider op het gebied van telecommunicatie. 5. Zelfstandige zonder personeel. 6. Hij mist in zijn huidige baan het teamwerk en de internationale dimensie. 7. Een baan als systeembeheerder. 8. Hij beheert de opslag van bestanden, gegevens, databases en software. 9. Een salaris van 3500 euro bruto per maand. 10. Een auto van de zaak en dertig vrije dagen.

**Oefening 15**

1. de computer; 2. de notebook; 3. het (beeld)scherm; 4. het apenstaartje; 5. de muis; 6. het toetsenbord; 7. de muisknop; 8. de scanner; 9. het bestand; 10. de printer.

**Oefening 16**

1. delen; 2. openen; 3. inloggen; 4. in, typen; 5. selecteer; 6. klik; 7. verschijnt; 8. kiezen; 9. schrijf; 10. verzenden; 11. downloaden.

**Oefening 17**

1c, 2h, 3e, 4b, 5g, 6a, 7f, 8d.

**Oefening 18**

1. begrijpend; 2. huilende; 3. opvallend; 4. (slaap)verwekkend; 5. (hard)werkende; 6. piepende; 7. (adem) benemend; 8. schreeuwend; 9. rijdende; 10. slaande.

**Oefening 19**

1M, 2D, 3D, 4M, 5D, 6M, 7M, 8M, 9D, 10M, 11D, 12D.

**Oefening 20**

1. Douaniers en drugshonden staan klaar voor controle van de bagage. 2. Coffeeshops. 3. Een wet die de productie en handel in verdovende middelen regelt. 4. Ja, maar alleen een geringe hoeveelheid. 5. Ze mogen geen softdrugs aan minderjarigen verkopen. 6. Wateroverlast, stank, schade aan woningen en verhoogd brandgevaar. 7. Minder werk voor de politie, de staat kan belasting heffen op de verkoop, meer kwaliteitsgarantie van de drugs.

**Oefening 21**

1d, 2c, 3f, 4e, 5a, 6b.

**Oefening 22**

1e, 2f, 3d, 4a, 5c, 6b.

**Oefening 23**

1. Agent. 2. Omdat hij van allochtone afkomst is. 3. Dat ook allochtonen de selectie kunnen halen en agent kunnen worden. 4. Omdat hij met Turkse mensen kan omgaan en soms ook als vertaler of tolk kan optreden. 5. Wijkagenten moeten de orde handhaven. 6. Als er aangiftes zijn van moeilijke gezinssituaties. 7. Drugsgebruikers. 8. Dubbel geparkeerde auto's, harde muziek, scheld- of vechtpartijen op straat. 9. Die wordt dan ontmanteld/opgerold. 10. Hij is daar helemaal tegen. 11. Met drugskoeriers. 12. In Zuid-Nederland.

**Oefening 24**

1. softdrugs; 2. nederwiet; 3. joint; 4. blowen; 5. afkickverschijnselen; 6. harddrugs; 7. overdosis; 8. verslaafde; 9. gedoogbeleid; 10. bolletjesslikker.

**Oefening 26**

1. terp; 2. sluis; 3. dijk; 4. kanaal; 5. moeras; 6. gracht.

**Oefening 27**

1b, 2d, 3b, 4c, 5a.

**Herhalingssessie 3****Oefening 1**

1. aanspreken; 2. gezondheid; 3. zichtbaar; 4. onmiddellijk; 5. waarschuwen; 6. lerares; 7. succesvol; 8. toerisme.

**Oefening 2**

1. *Het* onderwerp van vandaag is milieubescherming. *Hiervoor/Daarvoor* zijn veel modellen opgesteld, maar geen enkel werkt. Het gaat erom dat *wij nu* de zaken anders gaan aanpakken. 2. Ze

*overlegden* lang om een oplossing te vinden. Na een paar uur moesten ze *echter* toegeven (*Maar* na een paar uur moesten ze toegeven) dat ze *er* niet uitkwamen. **3.** *Zoals* de minister-president zei, *is het land* er nog niet in geslaagd om *het* werkloosheidsprobleem onder de knie te krijgen. *Daarom* moet de regering nu drastische maatregelen nemen.

### Oefening 3

1. schoon; 2. leeg; 3. wit; 4. dicht; 5. vast; 6. warm.

### Oefening 4

1. voor; 2. op; 3. over; 4. in; 5. naar; 6. van; 7. voor; 8. op.

### Oefening 5

1. Ik zorg ervoor dat jij een baantje vindt. 2. Wij hebben er genoeg van. 3. Ze zijn er nog nooit geweest. 4. Wanneer valt er iets te doen? 5. Er wordt fors gedronken in die kroeg. 6. Heeft ze vijf boeken of heeft ze er maar drie?

### Oefening 6

1. rij; 2. file; 3. regel; 4. regels; 5. heel; 6. veel; 7. te; 8. teveel.

### Oefening 7

1f, 2b, 3c, 4d, 5e, 6g, 7h, 8i, 9a, 10j.

### Oefening 8

1g, 2a, 3b, 4e, 5d, 6c, 7f, 8h.

### Oefening 9

1. meissie; 2. effe; 3. bakkie; 4. is-ie; 5. tof/superchill; 6. man; 7. superchill/tof; 8. noppes; 9. place to be.

### Oefening 10

1. vreemdeling; 2. niet; 3. helder; 4. belastingformulier; 5. opleiding; 6. Keulen; 7. actualiteit; 8. Leuven.

### Oefening 11

1. werkloosheid; 2. bescherming; 3. zorg; 4. behoud; 5. beleid; 6. onderhoud.

### Oefening 12

1. jongerencentra; 2. mobiel internet; 3. uitgaansleven; 4. sportfaciliteiten; 5. schoolvakanties; 6. vliegreis.

### Oefening 13

1c, 2f, 3d, 4b, 5a, 6e.

**Oefening 14**

M	N	G	W	G	U	P	K	B	W	J	C	D	N	T	K	P	Q
I	N	E	W	B	W	O	M	E	E	X	J	J	K	Q	S	Q	U
G	I	N	C	G	P	L	V	R	I	J	H	E	I	D	X	T	E
R	E	V	M	E	I	D	E	I	N	T	E	G	R	A	T	I	E
A	U	V	H	M	N	E	S	A	M	E	N	L	E	V	I	N	G
T	W	R	Y	E	B	R	H	V	H	R	L	A	F	Z	E	S	A
I	K	R	U	E	U	M	D	G	S	G	G	U	G	B	V	A	L
E	O	B	I	N	R	O	T	I	Y	S	E	T	E	M	L	X	L
B	M	I	Y	S	G	D	W	U	B	V	W	O	Z	Z	U	H	O
E	E	J	S	C	E	E	J	U	P	P	O	C	Y	H	C	E	C
L	R	S	X	H	R	L	U	K	P	F	O	H	G	P	H	Y	H
E	H	T	L	A	I	O	P	I	B	Q	N	T	S	F	T	S	T
I	J	A	C	P	N	U	K	U	W	F	T	O	A	L	E	G	O
D	Z	N	P	M	G	M	Q	W	P	A	E	O	M	Q	L	G	O
P	C	D	R	A	V	F	V	Q	N	X	S	N	C	I	I	H	N
E	W	A	T	E	R	B	E	H	E	E	R	C	U	J	N	C	G
M	G	M	E	N	I	N	G	S	U	I	T	I	N	G	G	K	M
E	R	E	H	Y	I	L	J	V	E	R	Z	U	I	L	I	N	G

**Oefening 15**

1d, 2h, 3e, 4f, 5c, 6a, 7b, 8g.

**Oefening 16**

1. boerderij; 2. ingang; 3. begraafplaats; 4. huisdieren; 5. schilderijen; 6. strand; 7. gracht; 8. polder; 9. duinen; 10. Randstad

**Oefening 17**

1b, 2b, 3c, 4a, 5d.

**Oefening 18**

**Rotterdam:** Euromast, Erasmusbrug, hedendaagse architectuur, Feyenoord, gebombardeerd.

**Brussel:** Manneken Pis, Europese hoofdstad, Atomium, tweetalig, art nouveau.

**Amsterdam:** Damplein, Rembrandt, Ajax, grachten, Rijksmuseum.

**Antwerpen:** Rubens, Meir, Schelde, modestad, Onze-Lieve-Vrouwekathedraal.

**Den Haag:** Binnenhof, Mauritshuis, Scheveningen, Madurodam, hofstad.